




867PE/L
inserti maschio esagonale modello lungo


- Attacco esagonale 10 mm.
- Per avvitatori manuali, elettrici e pneumatici.

	art.	mm	L mm	 g
008670154	867PE-L 4	4	75	43
008670155	867PE-L 5	5	75	43,8
008670156	867PE-L 6	6	75	44,2
008670157	867PE-L 7	7	75	45
008670158	867PE-L 8	8	75	46,4
008670160	867PE-L 10	10	75	49,4
008670162	867PE-L 12	12	75	67,8

