




920AL/SB11**serie di chiavi a bussola con attacco quadro femmina 1/2", tipo lungo bocca esagonale, cromate**

	art.		 g
009200644	920AL/SB11	serie di 11 chiavi a bussola a mano lunghe bocca esagonale (art. 920AL) su supporto 10-12-13-14-15-16 17-18-19-21-22 mm	1677

