




943MQ
chiavi a bussola esagonale con impugnatura

EN 60900

- il foro di scarico interno agevola la manovra su dadi con parti filettate sporgenti

|  | art. |  mm | L mm | L1 mm | D mm |  g |
|---|-----------|--|------|-------|------|---|
| 009430235 | 943MQ 5,5 | 5,5 | 233 | 125 | 12,2 | 101 |
| 009430236 | 943MQ 6 | 6 | 233 | 125 | 12,5 | 100 |
| 009430237 | 943MQ 7 | 7 | 240 | 125 | 14,3 | 115 |
| 009430238 | 943MQ 8 | 8 | 240 | 125 | 15,3 | 118 |
| 009430240 | 943MQ 10 | 10 | 252 | 125 | 17,3 | 148 |
| 009430243 | 943MQ 13 | 13 | 252 | 125 | 21,3 | 186 |

