


1927G
Avvitatore reversibile compatto

 CE 

- Meccanismo impulsivo singolo martello
- Corpo motore in alluminio con impugnatura in materiale composito
- Comando d'inversione azionabile con una sola mano
- 3 differenti livelli di potenza in avvitamento
- Scarico dell'aria attraverso l'impugnatura
- Motore in testa con trasmissione diretta della rotazione al quadro d'uscita che permette di ottenere un miglior bilanciamento del corpo aumentando la maneggevolezza

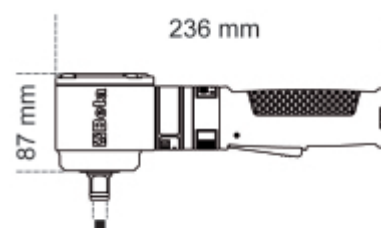




Bilanciato e leggero

Motore direct drive

Compatto e potente

Velocità libera	8500 giri/min
Coppia massima	325 Nm
Capacità vite/dado	Cl 8.8 M16 ● 24 mm
Capacità vite/dado	Cl 12.9 M14 ● 21 mm
Attacco aria	1/4" GAS
Pressione di utilizzo	6,2 bar
Ø interno tubo aria	10 mm
Consumo aria medio	113 l/min
Peso	1,2 kg



	art.	"	 kg
019270050	1927G	1/2	1,2