

**8146**
**paranco a leva**

CE

**EN13157**




- Modello professionale, a norma EN13157, facile da installare e utilizzare.
- Progettato per sollevare, tirare e ancorare carichi pesanti rapidamente e in sicurezza.
- Collegabile a un punto fisso o a dispositivi mobili per operazioni di sollevamento.
- Utilizzabile in qualunque posizione per operazioni di tensionamento e ancoraggio.
- Freno automatico a doppio salterello per garantire le migliori condizioni di sicurezza.
- Cuscinetti a rulli per una maggiore fluidità e durabilità.
- Gancio girevole con sicura.
- Coefficiente di sicurezza 4.
- WLL: carico limite di lavoro.


**DATI TECNICI**

- coefficiente di sicurezza: 4
- piastra di identificazione seriale

**CERTIFICATI DISPONIBILI**

- Certificato del Fabbricante
- Dichiarazione di Conformità CE
- Rapporto di Prova tipo 2.2 UNI EN10204
- Specifica Prodotto

	art.	WLL t	 L m	H mm	sforzo / effort kg	 kg	Chain slings nr.
081460008	8146 0,75	0,75	1,5	320	21*	6,5	1
081460015	8146 1,5	1,5	1,5	380	41*	11	1
081460030	8146 3,0	3,0	1,5	480	41	18,5	1
081460060	8146 6,0	6,0	1,5	600	46	27,5	2
081460108	8146MT3 0,75	0,75	3,0	320	21*	6,5	1
081460115	8146MT3 1,5	1,5	3,0	380	41*	11	1
081460130	8146MT3 3,0	3,0	3,0	480	41	18,5	1
081460160	8146MT3 6,0	6,0	3,0	600	46	27,5	2